



Entorno nacional

Área inscrita y verificada con número de productores por región, periodo completo 2022-2023 y periodo actual 2023-2024
Al 03 de noviembre de 2023

Región	2022-2023 (periodo completo)		2023-2024 (avance actual)			
	Hectáreas verificadas	Número de productores	Hectáreas I Siembra	I Número de productores	Hectáreas II Siembra	II Número de productores
Brunca	4,138	61	1,825	31	37	5
Chorotega	13,138	250	3,976	55		
Huetar Atlántica	398	26	81	8		
Huetar Norte	3,191	50	710	29		
Pacífico Central	3,393	43	1,255	24	12	1
Total general	24,274	421	7,847	145	49	6

Fuente: CONARROZ con datos de sucursales regionales, 2023.

Variación del periodo 2023-2024 respecto al 3 de noviembre 2022, en hectáreas y cantidad de productores

	Brunca	Chorotega	Huetar Atlántica	Huetar Norte	Pacífico Central	Total
Hectáreas	-2,116 (53%)	-2,538 (39%)	-184 (69%)	-458 (39%)	-1,918 (60%)	-4,932 (48%)

	Brunca	Chorotega	Huetar Atlántica	Huetar Norte	Pacífico Central	Total
Productores	-29 (48%)	-72 (57%)	-16 (67%)	-11 (28%)	-19 (44%)	-143 (50%)

Área verificada respecto a intención de siembra¹ 2023-2024

I Siembra **95.80%**
II Siembra **0.83%**



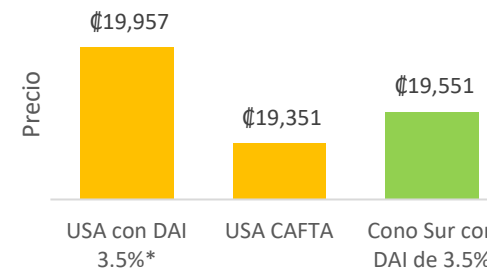
Entorno internacional

Precios actuales y estimaciones

ARROZ GRANZA

Origen	FOB \$/tm	Flete \$/tm	Seguro \$/tm	CIF \$/tm
USA	405	32	1	438
Cono Sur	397	33	2	432

Precio del saco de arroz en granza seca y limpia, puesto en planta, procedente del Cono Sur
Al 03 de noviembre 2023

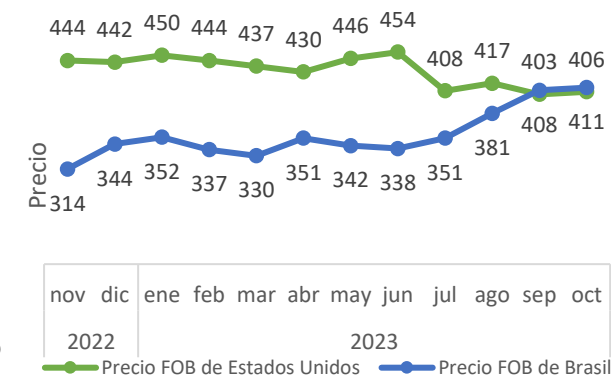


Fuente: Centro Estadístico Arrocero, 2023.

DAI: Derecho arancelario de importación

Tipo de cambio del BCCR 03 de noviembre 2023 (¢536.25/\$)

Precio FOB promedio del arroz en granza en Estados Unidos y Brasil, en \$/tm, de 12 meses



Fuente: Centro Estadístico Arrocero con datos de Creed Rice Market Report, 2023 y CEPEA 2023

En octubre 2023 el precio FOB fue:



USA

- **\$3** ↑ que el mes anterior
- **\$28** ↓ que hace un año



Brasil

- **\$3** ↑ que el mes anterior
- **\$103** ↑ que hace un año

¹La intención de siembra es una proyección del área que los productores planean sembrar en cada periodo, indicada mediante una encuesta personal, esta es solo una referencia que se utiliza para comparar el avance real con la intención expresada verbalmente por los productores.

Boletín mensual

“Situación actual del mercado del arroz”

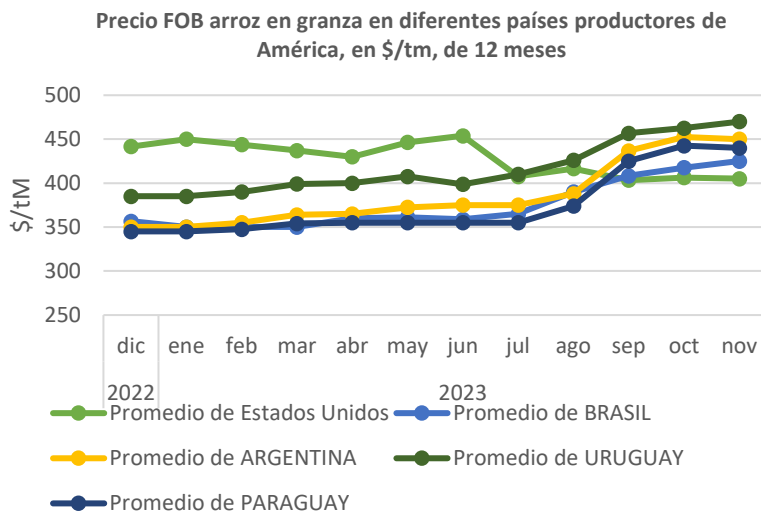


Entorno internacional

ARROZ GRANZA

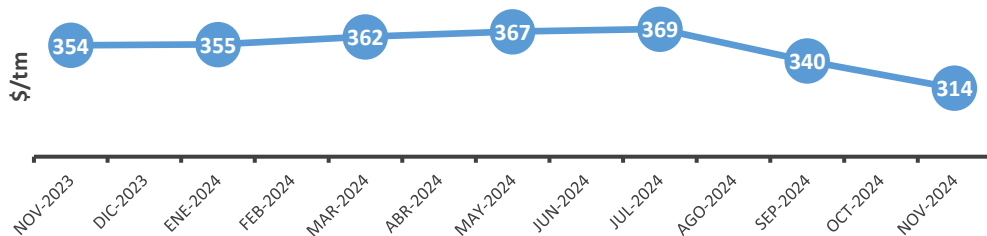
Precio FOB 03 de noviembre
\$/tm

Uruguay	470
Argentina	450
Paraguay	440
Brasil	425
EEUU	405



Fuente: Centro Estadístico Arrocero con datos de Creed Rice Market Report, 2023.

CBOT: Cierre de futuros para el arroz granza USNo.2 55/70. Por mes de contrato de US\$/tm



Fuente: Centro Estadístico Arrocero con datos de CBOT, 2023.

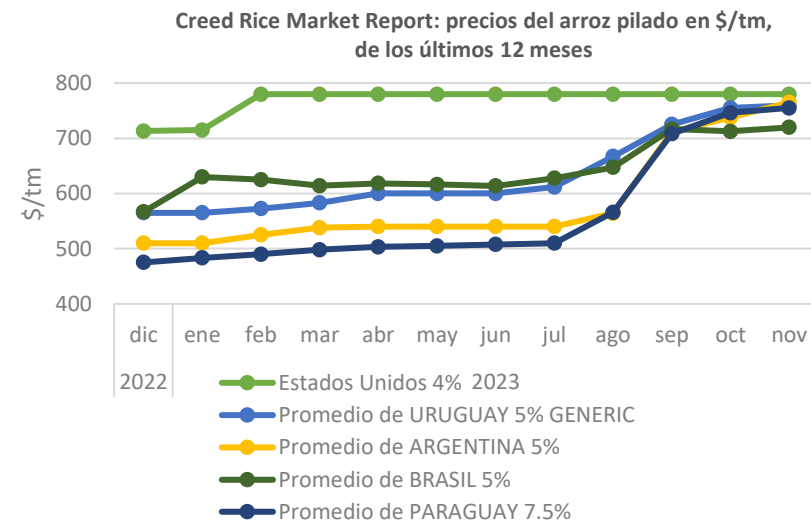


Entorno internacional

ARROZ PILADO

Precio FOB 03 de noviembre
\$/tm

EEUU	780
Uruguay	760
Paraguay	755
Argentina	765
Brasil	720



Fuente: Centro Estadístico Arrocero con datos de Creed Rice Market Report, 2023.

Estimación del costo del arroz pilado importado

Incluye:

- ✓ Costos de internamiento
- ✓ Impuestos
- ✓ Derecho arancelario vigente (4%)
- ✓ Costos de maquila, empaque, distribución y ventas



No es posible calcular un precio, ya que los márgenes de comercialización de los diferentes eslabones de la cadena son desconocidos y dependen de su estrategia de negocio.

Costo promedio del arroz pilado Cono Sur importado 95% grano entero, según datos de la última semana reportadas en TICA, en colones por tonelada métrica y por kilogramo

Detalle	Promedio Cono Sur	Promedio Kg
Derecho arancelario de importación	4%	4%
Precio de referencia CIF/tm/\$	\$710	\$1
Precio de referencia CIF/tm/¢	¢380,547	¢381
Total de gastos de importación	¢51,208	¢51
Otros gastos	¢109,581	¢110
Costo del arroz pilado empacado listo para la venta	¢541,337	¢541

Fuente: Centro Estadístico Arrocero, 2023.

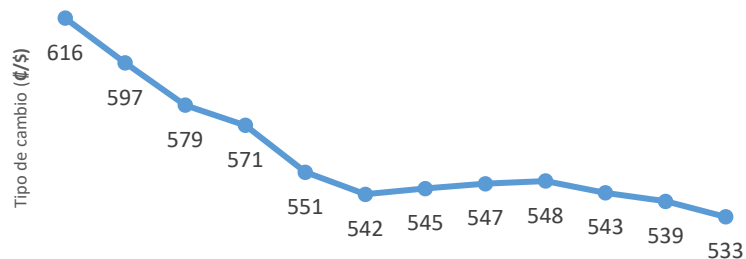
Boletín mensual

“Situación actual del mercado del arroz”



Tipo de cambio

Promedio del tipo de cambio en Costa Rica (₡/\$), de los últimos 12 meses



Mes	Tipo de cambio (₡/\$)
nov 2022	616
dic 2022	597
ene 2023	579
feb 2023	571
mar 2023	551
abr 2023	542
may 2023	545
jun 2023	547
jul 2023	548
ago 2023	543
sep 2023	539
oct 2023	533

En octubre 2023 el tipo de cambio fue:

₡533 / \$
Promedio de octubre

₡6 ↓ que el mes anterior

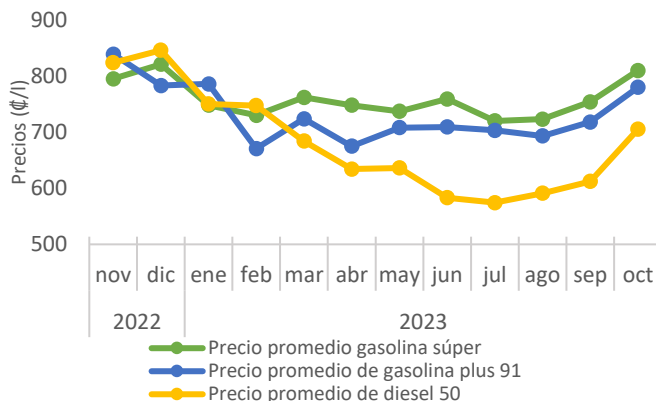
₡82.89 ↓ que hace un año

Fuente: Centro Estadístico Arrocero con datos de Banco Central de Costa Rica, 2023.



Combustible y petróleo

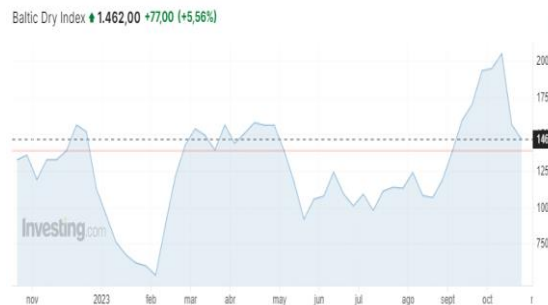
Precio promedio del combustible en Costa Rica, en colones, de los últimos 12 meses



Fuente: Centro Estadístico Arrocero con datos de RECOPE, 2023.

Petróleo crudo WTI

Precio del barril de petróleo crudo WTI, últimos 12 meses



Fuente: Centro Estadístico Arrocero con datos de Investing.com, 2023.



Fletes Marítimos

Índice Baltic Dry

El índice de flete marítimo de Baltic Exchange Dry: mide el costo del envío de bienes en todo el mundo para mercancías a granel

Índice Baltic Dry, últimos 12 meses

Baltic Dry Index \uparrow 1.462,00 $+77,00$ (+5,56%)



1,457 puntos
Al 31 de octubre

5.56% \uparrow que el día anterior

16.93% \downarrow que hace un año

Fuente: Centro Estadístico Arrocero con datos de Investing.com, 2023.

\$80,51/ barril

Cierre del 03 noviembre

2.36% \downarrow que el día anterior

10.54% \downarrow que hace un año

Boletín mensual

“Situación actual del mercado del arroz”



Entorno internacional

Índice Oryza

\$655/tm
03/11/2023

Es un promedio ponderado de las cotizaciones mundiales de exportación de arroz blanco.

Por tonelada, esto corresponde a:

- **\$5** ↑ que la semana pasada
- **\$7** ↓ que hace un mes
- **\$186** ↑ que hace un año

Producción y comercio internacional

Actualización de los precios del arroz de la FAO, noviembre de 2023

En octubre, el índice de precios de arroz de la FAO:

138 puntos

Esto corresponde a:

- **2%** ↓ que el mes anterior
- **24%** ↑ que el año anterior



Las cotizaciones del arroz en **Estados Unidos** aumentaron debido al interés latinoamericano y a las ventas a Irak. Las cotizaciones de los demás exportadores estadounidenses aumentaron por cuarto mes. Los precios de Brasil y Uruguay aumentan debido a las nuevas ventas y a las depreciaciones de las divisas.

Nota: El índice de precio del arroz de la FAO se basa en 21 cotizaciones de exportación de arroz



Entorno internacional

India podría prorrogar las restricciones a la exportación de arroz debido a una menor producción

Por primera vez en ocho años, se espera que la producción de arroz de la India disminuya este año alrededor de un 8%, a pesar de un aumento en la superficie plantada debido principalmente a los monzones desiguales.

Los comerciantes y agricultores temen que el gobierno indio continúe con la prohibición de las exportaciones de arroz dada la probable caída de la producción.

Mientras tanto, a muchos países importadores de Asia y África, que han estado luchando por asegurar el suministro de arroz en los últimos meses, también puede no gustarles la idea de que la India extienda la prohibición de exportación de arroz, ya que la India representa el 40% del comercio mundial de arroz.

Se espera que la producción de arroz Rabi disminuya en unos 5 millones de toneladas o un 20% interanual debido a la disminución de los niveles de agua. Al 26 de octubre de 2023, los niveles de agua en los embalses estaban al 71% de su capacidad, o alrededor de un 89% interanual, debido a las lluvias distribuidas de manera desigual.

El gobierno de la India también restringió la exportación de trigo, azúcar y cebolla. Pero los precios locales siguen siendo un 15% más altos que sus niveles de hace un año.

Boletín mensual

“Situación actual del mercado del arroz”



Entorno internacional

Tailandia introducirá medidas para estabilizar los precios del arroz

El Ministerio de Comercio de Tailandia planea introducir medidas por valor de 69.2023 millones de baht como parte del Comité Nacional de Política del Arroz (NRPC) para estabilizar los precios del arroz en la temporada de cosecha 24. Las medidas tienen por objeto supervisar la próxima producción de arroz que comenzará en noviembre. El Ministerio tiene como objetivo absorber 14 millones de toneladas de arroz durante los períodos de grandes suministros. Las medidas tienen como objetivo beneficiar a 4,68 millones de hogares.

Se proponen cuatro medidas.

1. Otorgar crédito para retrasar las ventas de arroz con cáscara. Se pagarán 1.500 baht por tonelada para el almacenamiento. El presupuesto es de 10.1 millones de baht. El arroz se puede almacenar en los graneros de los agricultores desde el 1 de octubre de 2023 hasta el 29 de febrero de 2024. Los agricultores pueden utilizar su arroz como garantía para préstamos del Banco de Agricultura y Cooperativas Agrícolas (BAAC).



Entorno internacional

Se ofrecerá crédito para la recolección de arroz. Se ha reservado un presupuesto de 481 millones de baht (unos 13,3 millones de dólares) para la recogida de un millón de toneladas de arroz.

2. El gobierno pagará una compensación de tasas de interés a los empresarios que acepten almacenar el arroz comprado. El gobierno pretende cubrir 10 millones de toneladas con un presupuesto de 2.12 millones de baht (unos 58,8 millones de dólares).

3. El gobierno subsidiará un interés del 4% para períodos de almacenamiento de existencias de 2 a 6 meses. Se considerarán los períodos de compra desde el 1 de noviembre de 2023 hasta el 31 de marzo de 2024.

4. El gobierno apoyará la gestión agrícola y el desarrollo agrícola. Para ello se ha asignado un presupuesto de 56.3 millones de baht (unos 1.56 millones de dólares).



Entorno internacional

❑ IBGE pronostica producción de arroz en Brasil

En su informe de septiembre de 2023 el Instituto Brasileño de Geografía y Estadística (IBGE) estima que la producción de arroz con cáscara de Brasil en la campaña 2023 disminuirá un 5,1% interanual hasta los 10,1 millones de toneladas.

La disminución de la producción puede atribuirse a una disminución de la superficie a cosechar del 7,5 por ciento interanual, hasta los 1,5 millones de hectáreas, que compensa en exceso el aumento previsto del rendimiento del arroz en un 2,6 por ciento interanual, hasta las 6,74 toneladas por hectárea.

En septiembre de 2023, en comparación con el pronóstico del mes anterior, el IBGE elevó ligeramente su pronóstico para la producción de arroz con cáscara de Brasil en 2023 a 10,1 millones de toneladas. El IBGE rebajó ligeramente su previsión para la superficie arrocera del país en 2023 a 1,5 millones de hectáreas. El IBGE elevó su pronóstico para el rendimiento de arroz del país en 2023 a 6,74 toneladas por hectárea.